

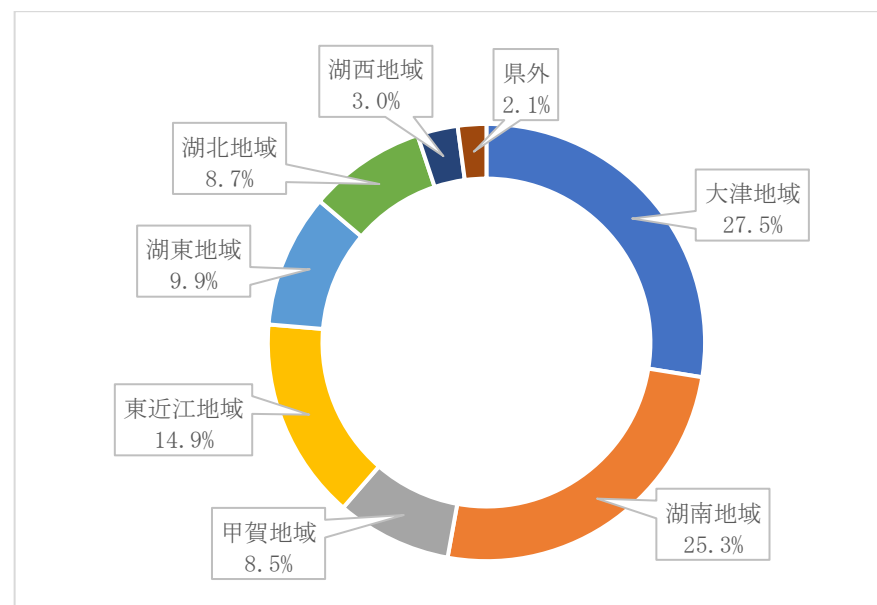
滋賀県公式 LINE アカウントによるアンケート調査の結果について

滋賀県の環境政策・環境学習に関する県民等の意識を把握するため、次のとおり調査を実施しましたので、その結果をお知らせします。

- ・ タイトル: 滋賀県の環境政策・環境学習に関するアンケート
- ・ 対 象 者: 滋賀県公式 LINE アカウント友だち登録者(有効登録者数 99,804 人)
- ・ 調査期間: 令和5年9月 29 日(金)～10月1日(日)
- ・ 回答者数: 7,694 人

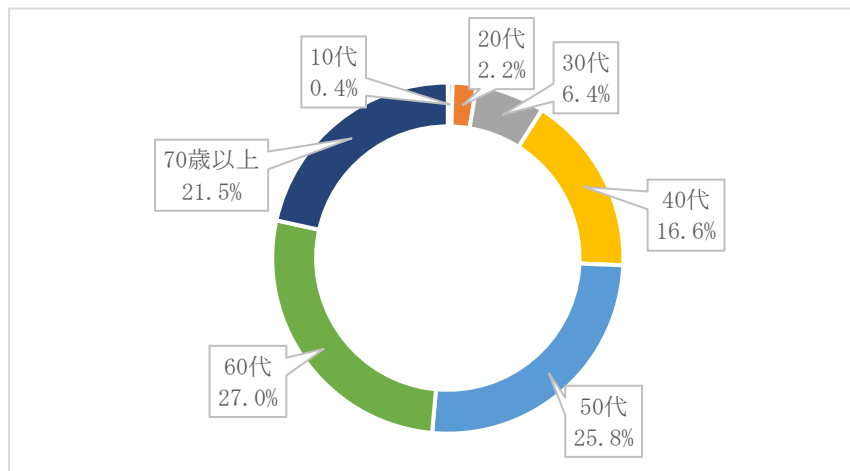
問1. お住まいの地域を選んでください。(回答チェックは1つだけ)

居住地域	人数	%
大津地域(大津市)	2,119	27.5%
湖南地域(草津市、守山市、栗東市、野洲市)	1,947	25.3%
甲賀地域(甲賀市、湖南市)	656	8.5%
東近江地域(近江八幡市、東近江市、日野町、竜王町)	1,150	14.9%
湖東地域(彦根市、愛荘町、豊郷町、甲良町、多賀町)	760	9.9%
湖北地域(長浜市、米原市)	669	8.7%
湖西地域(高島市)	231	3.0%
県外	162	2.1%
総計	7,694	100.0%



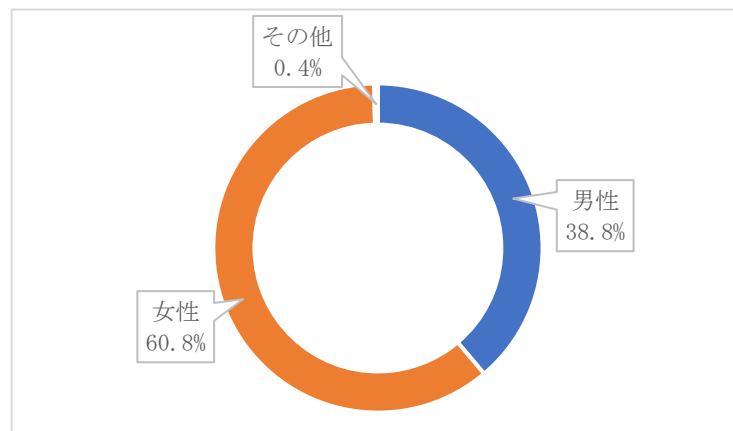
問2. あなたの年齢について教えてください。(回答チェックは1つだけ)

年代	人数	%
10代	34	0.4%
20代	169	2.2%
30代	491	6.4%
40代	1,280	16.6%
50代	1,983	25.8%
60代	2,079	27.0%
70歳以上	1,658	21.5%
総計	7,694	100.0%



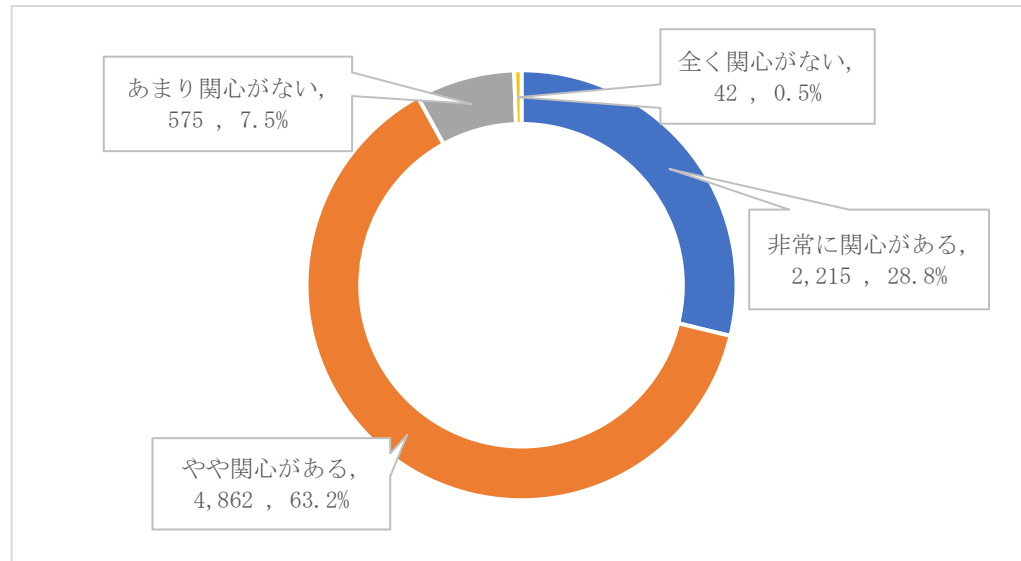
問3. あなたの性別について教えてください。(回答チェックは1つだけ)

性別	人数	%
男性	2,988	38.8%
女性	4,677	60.8%
その他	29	0.4%
総計	7,694	100.0%



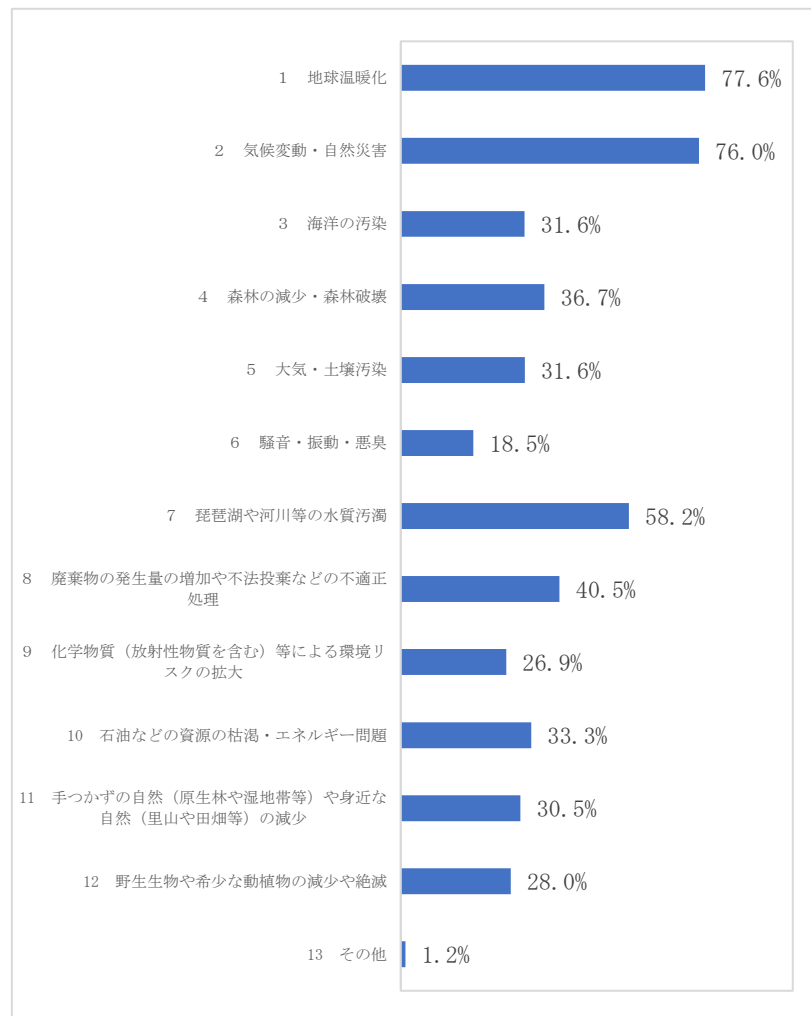
問4. あなたは、環境問題に対する関心がありますか。(回答チェックは1つだけ)

関心度	人数	%
非常に関心がある	2,215	28.8%
やや関心がある	4,862	63.2%
あまり関心がない	575	7.5%
全く関心がない	42	0.5%
総計	7,694	100.0%



問5. 問4で「非常に関心がある」、「やや関心がある」を選択された方（7,077名）におたずねします。具体的にはどのような環境問題に対して関心をお持ちですか。（回答チェックはいくつでも）

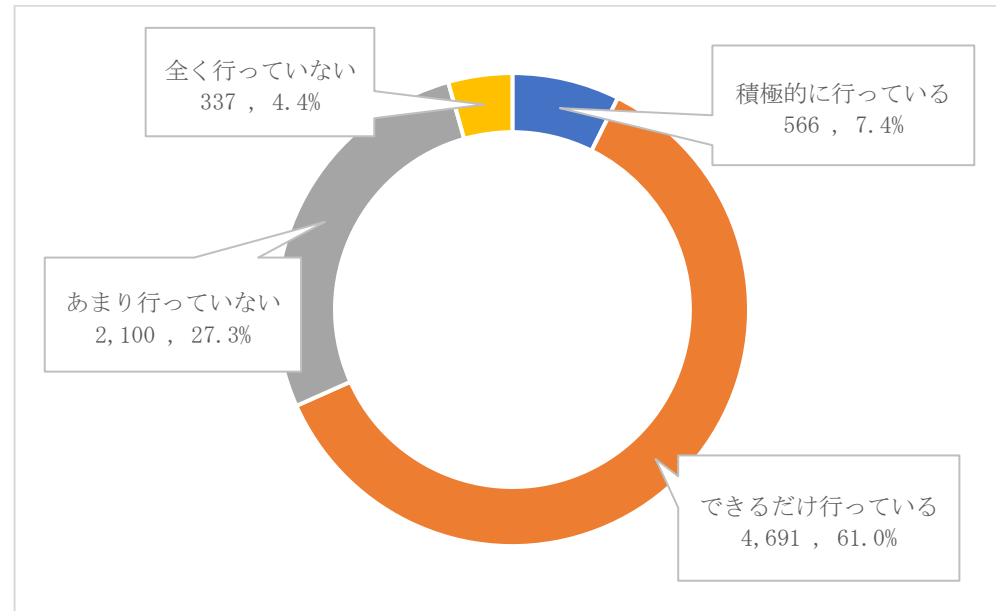
選択肢	人数	%
地球温暖化	5,495	77.6%
気候変動・自然災害	5,382	76.0%
海洋の汚染	2,235	31.6%
森林の減少・森林破壊	2,595	36.7%
大気・土壌汚染	2,237	31.6%
騒音・振動・悪臭	1,311	18.5%
琵琶湖や河川等の水質汚濁	4,117	58.2%
廃棄物の発生量の増加や不法投棄などの不適	2,865	40.5%
化学物質（放射性物質を含む）等による環境リスクの拡大	1,903	26.9%
石油などの資源の枯渇・エネルギー問題	2,356	33.3%
手つかずの自然（原生林や湿地帯等）や身近な自然（里山や田畑等）の減少	2,158	30.5%
野生生物や希少な動植物の減少や絶滅	1,984	28.0%
その他	86	1.2%
総計	7,077	100.0%



問6. あなたは、日頃から「環境保全行動※」をしていますか。(回答チェックは1つだけ)

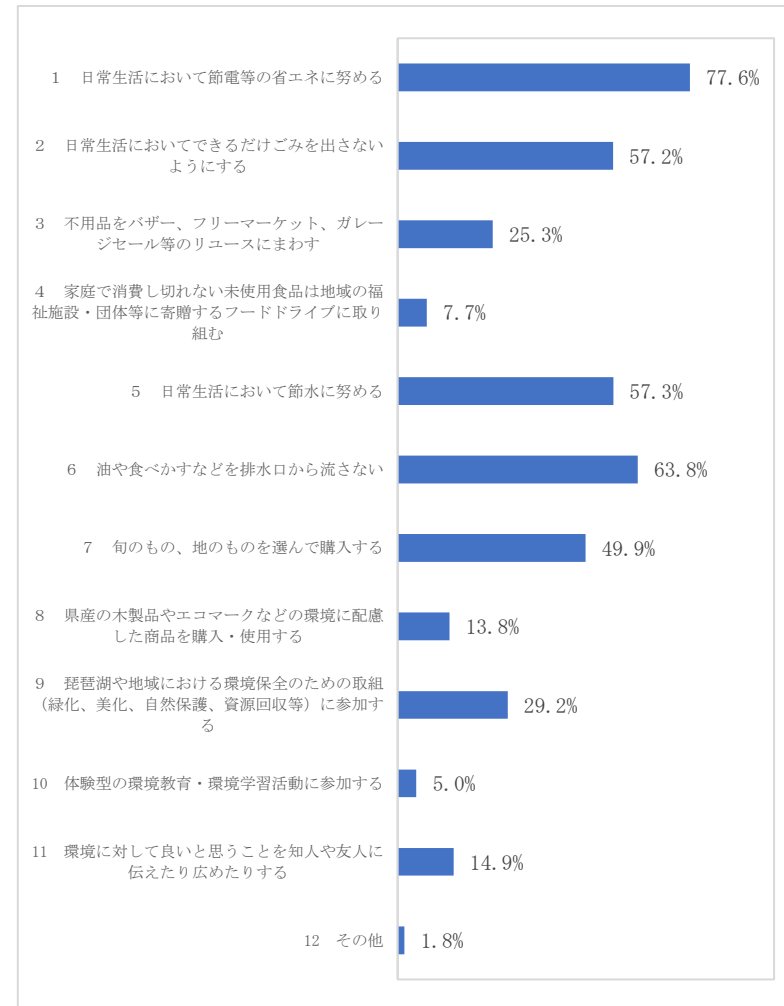
※環境保全行動・・・マイバック持参、節電・節水、環境配慮商品の購入、ごみや食品ロスの削減、地産地消の取組、琵琶湖の清掃やヨシ刈り体験参加など、環境保全のために行う行動のこと。

実施状況	人数	%
積極的にやっている	566	7.4%
できるだけやっている	4,691	61.0%
あまり行っていない	2,100	27.3%
全く行っていない	337	4.4%
総計	7,694	100.0%



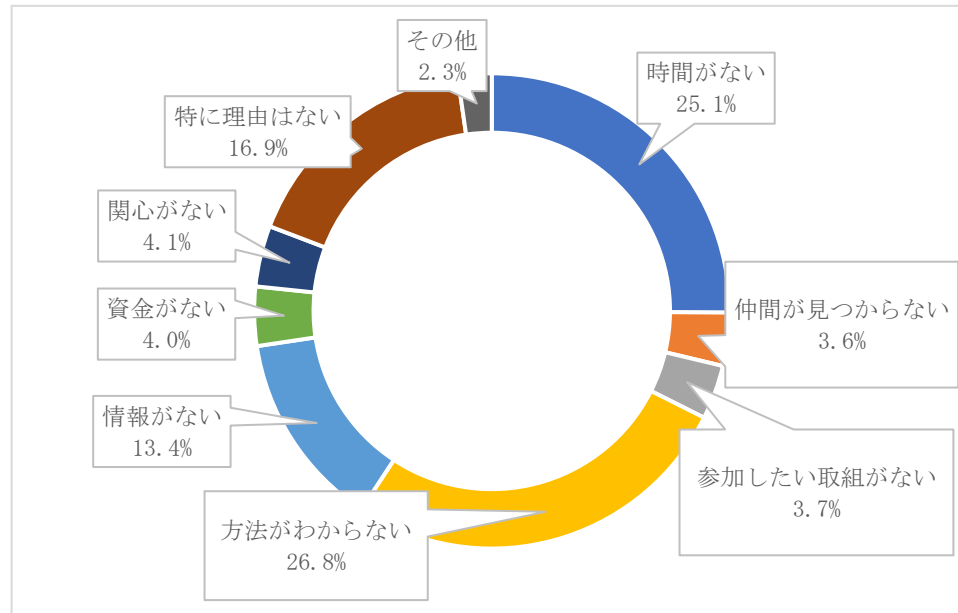
問7. 問6で「積極的に行っている」、「できるだけ行っている」と回答された方(5,527名)におたずねします。普段の生活の中で、具体的にしている取り組みを教えてください。(回答チェックはいくつでも)

選択肢	人数	%
日常生活において節電等の省エネに努める	4,290	77.6%
日常生活においてできるだけごみを出さないようにする	3,161	57.2%
不用品をバザー、フリーマーケット、ガレージセール等のリユースにまわす	1,396	25.3%
家庭で消費し切れない未使用食品は地域の福祉施設・団体等に寄贈するフードドライブに取り組む	428	7.7%
日常生活において節水に努める	3,166	57.3%
油や食べかすなどを排水口から流さない	3,525	63.8%
旬のもの、地のものを選んで購入する	2,758	49.9%
県産の木製品やエコマークなどの環境に配慮した商品を購入・使用する	760	13.8%
琵琶湖や地域における環境保全のための取組(緑化、美化、自然保護、資源回収等)に参加する	1,616	29.2%
体験型の環境教育・環境学習活動に参加する	274	5.0%
環境に対して良いと思うことを知人や友人に伝えたり広めたりする	822	14.9%
その他	98	1.8%
総計	5,527	100.0%



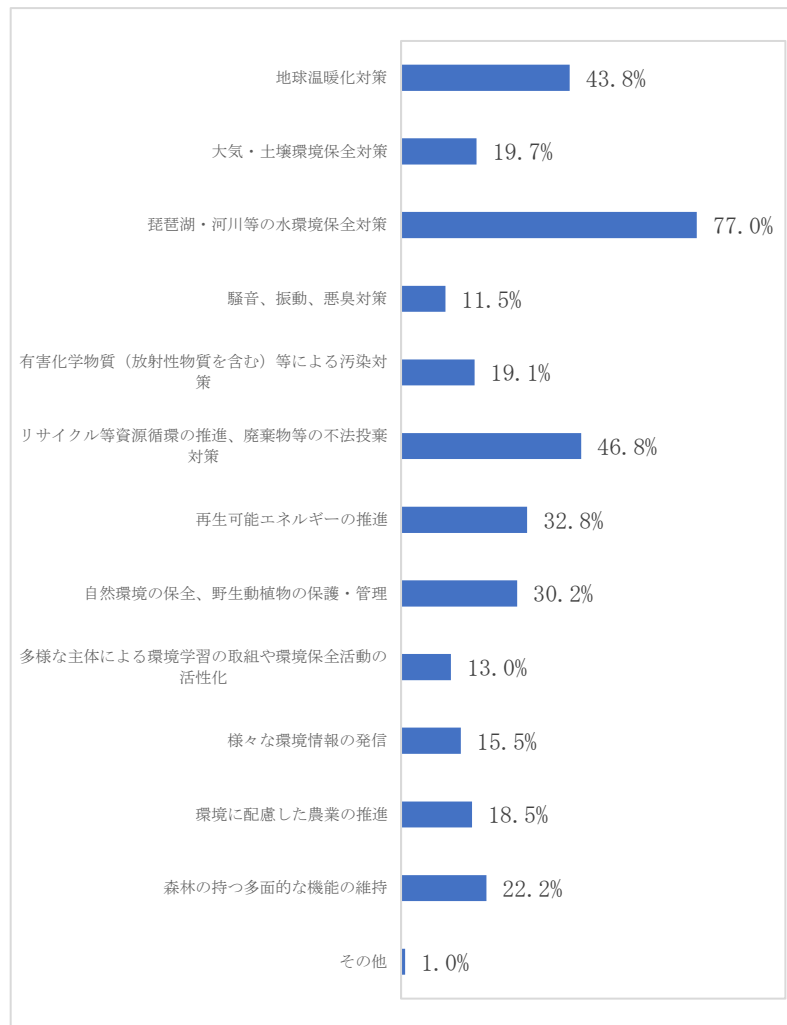
問8. 問6で「あまり行っていない」、「全く行っていない」と回答された方におたずねします。その理由は何ですか。(回答チェックは1つだけ)

選択肢	人数	%
時間がない	612	25.1%
仲間が見つからない	88	3.6%
参加したい取組がない	90	3.7%
方法がわからない	654	26.8%
情報がない	326	13.4%
資金がない	98	4.0%
関心がない	101	4.1%
特に理由はない	412	16.9%
その他	56	2.3%
総計	2,437	100.0%



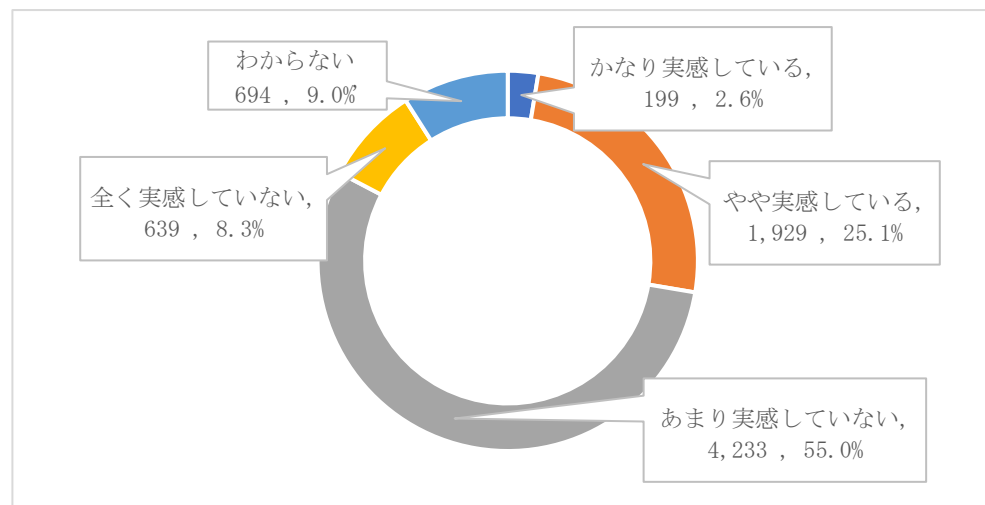
問9. あなたは、県が優先的に取り組むべき環境課題や施策は何だと思いますか。(回答チェックは5つまで)

選択肢	人数	%
地球温暖化対策	3,373	43.8%
大気・土壌環境保全対策	1,512	19.7%
琵琶湖・河川等の水環境保全対策	5,921	77.0%
騒音、振動、悪臭対策	888	11.5%
有害化学物質（放射性物質を含む）等による汚染対策	1,471	19.1%
リサイクル等資源循環の推進、廃棄物等の不法投棄対策	3,604	46.8%
再生可能エネルギーの推進	2,526	32.8%
自然環境の保全、野生動植物の保護・管理	2,324	30.2%
多様な主体による環境学習の取組や環境保全活動の活性化	998	13.0%
様々な環境情報の発信	1,196	15.5%
環境に配慮した農業の推進	1,420	18.5%
森林の持つ多面的な機能の維持	1,707	22.2%
その他	79	1.0%
総計	7,694	100.0%



問 10. あなたは、10 年前と比較して、滋賀県の環境が良くなっているという実感はありますか。(回答チェックは1つだけ)

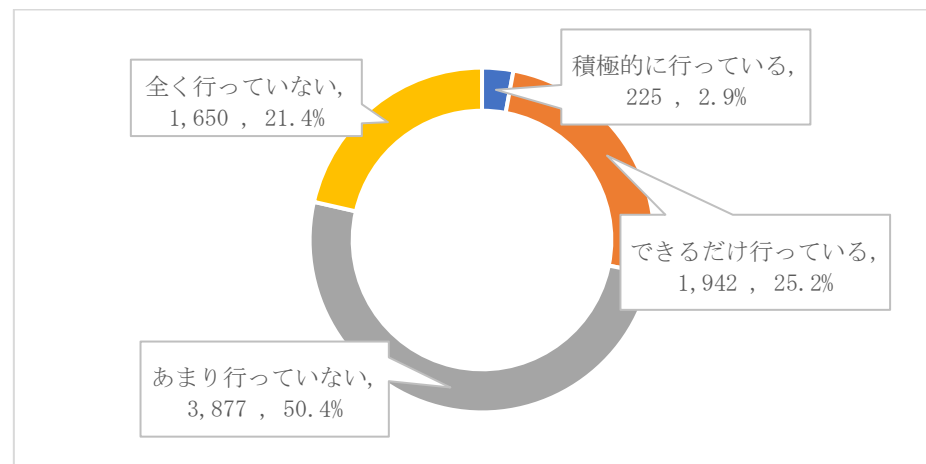
実感度	人数	%
かなり実感している	199	2.6%
やや実感している	1,929	25.1%
あまり実感していない	4,233	55.0%
全く実感していない	639	8.3%
わからない	694	9.0%
総計	7,694	100.0%



問 11. あなたは、日頃、環境学習※を行っていますか。(回答チェックは1つだけ)

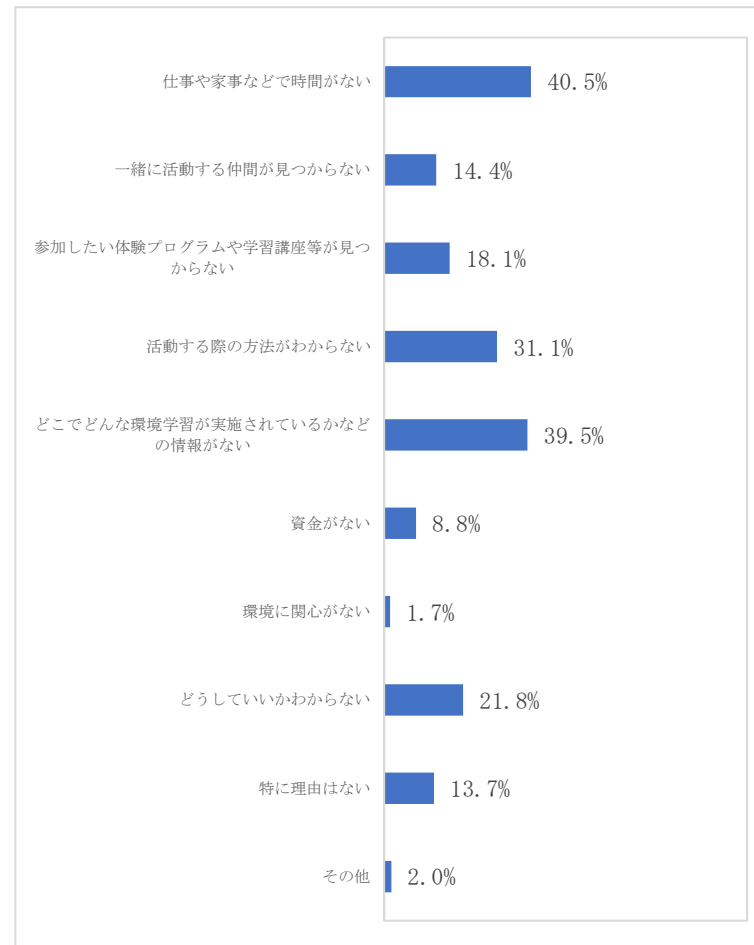
※環境学習・・・地域の自然や生き物に触れる体験、地球温暖化や生物多様性についての学習など、環境問題について理解を深め、また環境保全行動につなげていくための教育や学習のこと

実施状況	人数	%
積極的に行っている	225	2.9%
できるだけ行っている	1,942	25.2%
あまり行っていない	3,877	50.4%
全く行っていない	1,650	21.4%
総計	7,694	100.0%



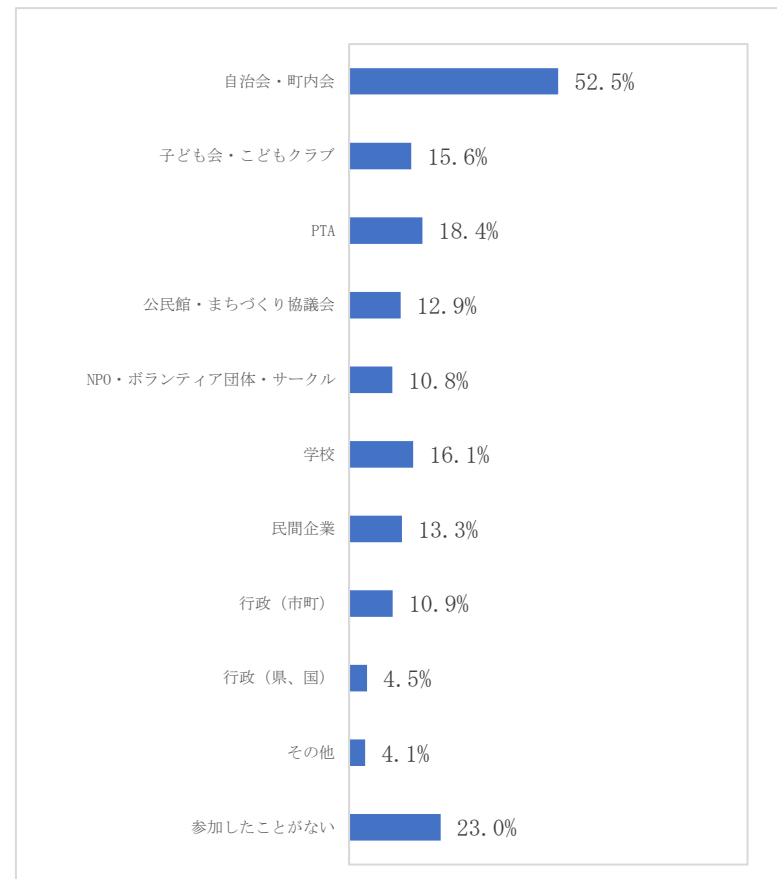
問 12. 問 11 で「あまり行っていない」、「全く行っていない」と回答された方（5,527 名）におたずねします。その理由は何ですか。（回答チェックはいくつでも）

選択肢	人数	%
仕事や家事などで時間がない	2,236	40.5%
一緒に活動する仲間が見つからない	794	14.4%
参加したい体験プログラムや学習講座等が見つからない	998	18.1%
活動する際の方法がわからない	1,721	31.1%
どこでどんな環境学習が実施されているかなどの情報がない	2,184	39.5%
資金がない	487	8.8%
環境に関心がない	93	1.7%
どうしていいかわからない	1,204	21.8%
特に理由はない	757	13.7%
その他	112	2.0%
総計	5,527	100.0%



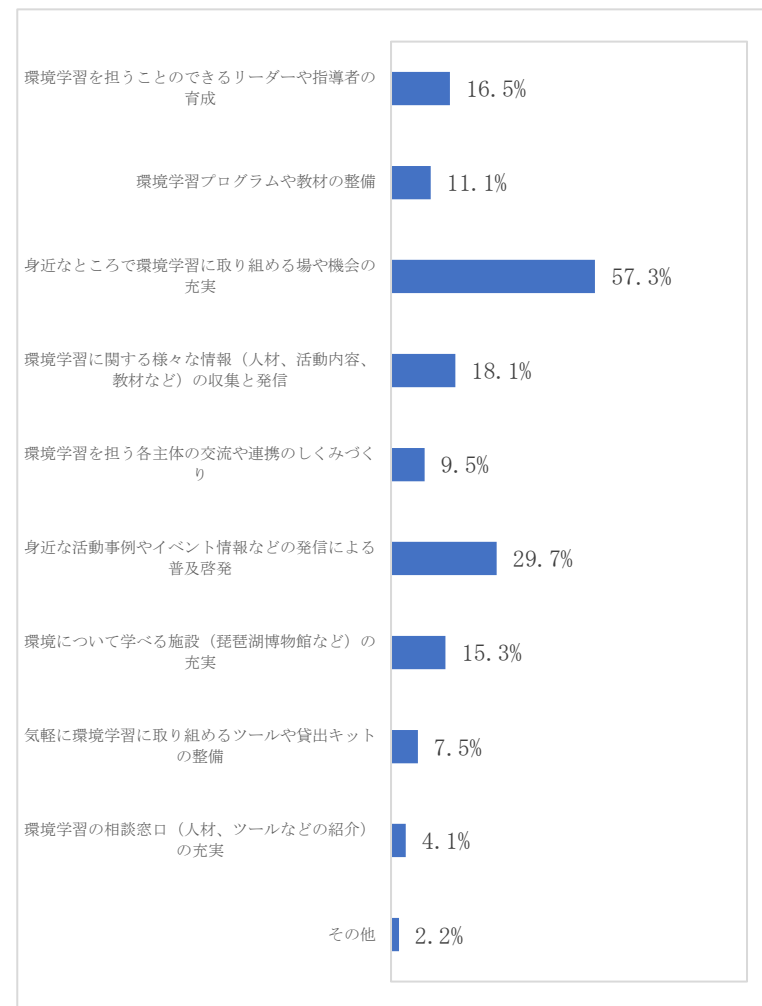
問 13. あなたは、これまでどのような団体の環境学習や環境保全活動に参加したことがありますか。（回答チェックはいくつでも）

選択肢	人数	%
自治会・町内会	4,040	52.5%
子ども会・こどもクラブ	1,200	15.6%
PTA	1,417	18.4%
公民館・まちづくり協議会	995	12.9%
NPO・ボランティア団体・サークル	834	10.8%
学校	1,239	16.1%
民間企業	1,021	13.3%
行政（市町）	840	10.9%
行政（県、国）	347	4.5%
その他	312	4.1%
参加したことがない	1,766	23.0%
総計	7,694	100.0%



問 14. 多くの人に環境学習に参加してもらうために、県が優先して取り組むべきだと思うものは何ですか。(回答チェックは2つまで)

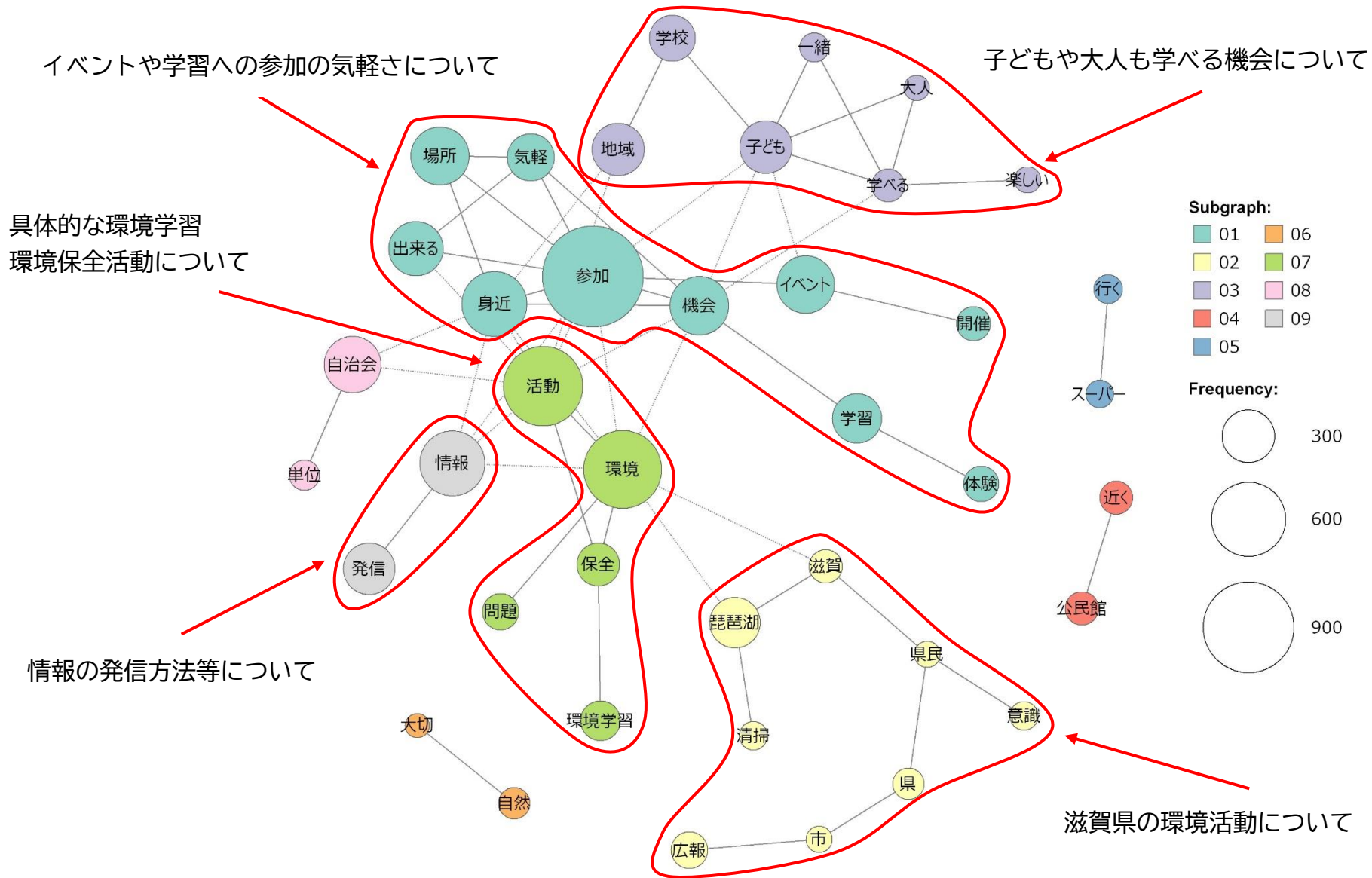
選択肢	人数	%
環境学習を担うことのできるリーダーや指導者の育成	1,270	16.5%
環境学習プログラムや教材の整備	856	11.1%
身近なところで環境学習に取り組める場や機会の充実	4,410	57.3%
環境学習に関する様々な情報（人材、活動内容、教材など）の収集と発信	1,389	18.1%
環境学習を担う各主体の交流や連携のしくみづくり	728	9.5%
身近な活動事例やイベント情報などの発信による普及啓発	2,283	29.7%
環境について学べる施設（琵琶湖博物館など）の充実	1,176	15.3%
気軽に環境学習に取り組めるツールや貸出キットの整備	578	7.5%
環境学習の相談窓口（人材、ツールなどの紹介）の充実	319	4.1%
その他	170	2.2%
総計	7,694	100.0%



問 15. あなたは、環境学習や環境保全活動に参加するにあたり、どのような場所や機会があれば良いと思いますか。

また、どのような情報があれば良いと思いますか。(自由記述)

回答者 7,694 名のうち 3,659 名 (47.5%) の方から回答をいただきました。ご意見の要約・可視化で用いた共起ネットワークグラフ※の結果は、次のとおりです。



※一つの文章内で同時に出現（共起）するキーワード間に何らかの関連性があると仮定して集計し、出現頻度が上位のキーワード（点）と関連性（線）から成るネットワークグラフとして可視化したもの。出現頻度が高いキーワード（点）ほど、大きく表示される。

(問 14 で記入いただいた主なご意見)

○イベントや学習への参加の気軽さについて

- ・環境について、気軽に学べる様に子どもだけでなく大人も参加出来るイベントを増やして行って欲しい。
- ・身近に感じるネーミングで気軽に参加出来て皆が取り組みたらいと思う
- ・保育園や学校など子どもと一緒に楽しく勉強、活動できる機会
- ・身近な地域で、活動の場があればいいと思います。

○具体的な環境学習、環境保全活動について

- ・環境問題変化を、数値で表してもらえると、より環境学習や保全活動への、参加が積極的になるのではないかと思う。
- ・河川堤の手入れや街路樹の保全など生活に身近な働きかけを希望します。
- ・環境学習も重要だが、本人にも環境にもメリットがある方法だと続けられるのではないか。

○情報の発信方法等について

- ・ネット上しか参加出来ないの、SNS 経由での情報と参加がベスト
- ・参加したいとおもっていますが、なかなか情報が入って来ない。
- ・知名度、影響力のある人から情報を発信する。
- ・業者向けにも情報発信機会があれば良いと思う。

○滋賀県の環境活動について

- ・滋賀県は国内外に誇れる琵琶湖があるので、まずは琵琶湖の環境保全から進めていくのがいいと思う
- ・滋賀の歴史や文化に根差した食や農産物、工芸品などを入り口にして、環境の変化がどのように影響しているか考えてみる。

○子どもや大人も学べる機会について

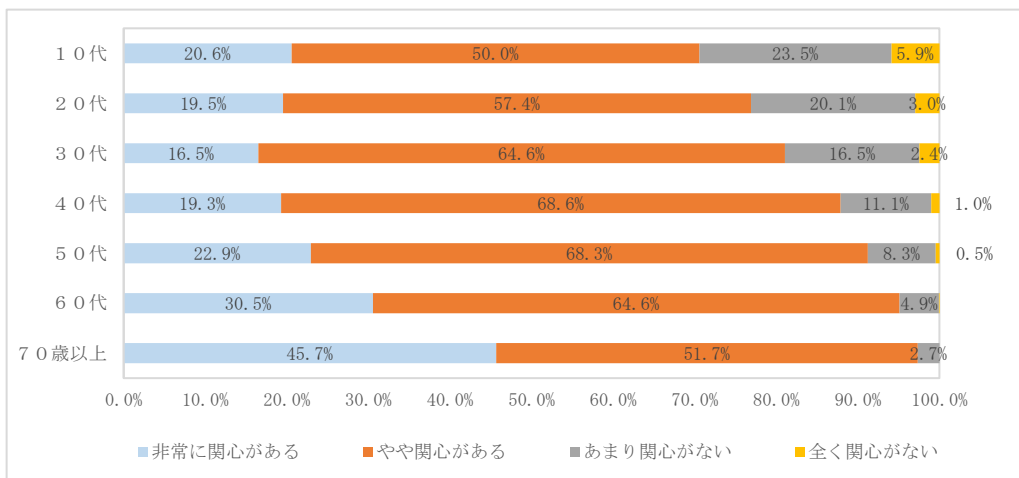
- ・子どもにも理解し易く大人も共に学習出来ると参加しやすいかと思う。
- ・学校行事や地域行事として親も一緒に参加できる仕組みが身近であれば良いと思う。

(参考) 年齢別・地域別・性別 クロス集計結果

問4. あなたは、環境問題に対する関心がありますか。(回答チェックは1つだけ)

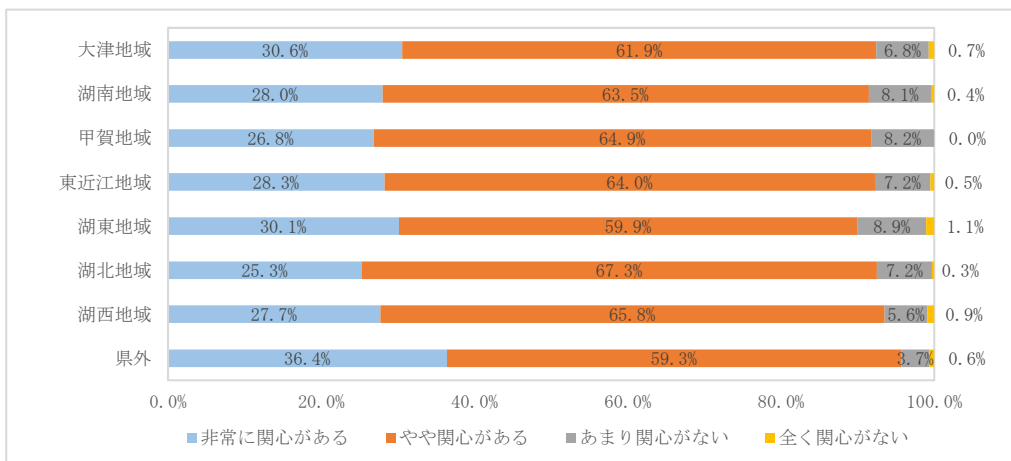
(年齢別)

	非常に関心がある	やや関心がある	あまり関心がない	全く関心がない	総計
10代	7	17	8	2	34
20代	33	97	34	5	169
30代	81	317	81	12	491
40代	247	878	142	13	1,280
50代	455	1,354	165	9	1,983
60代	635	1,342	101	1	2,079
70歳以上	757	857	44	0	1,658
総計	2,215	4,862	575	42	7,694



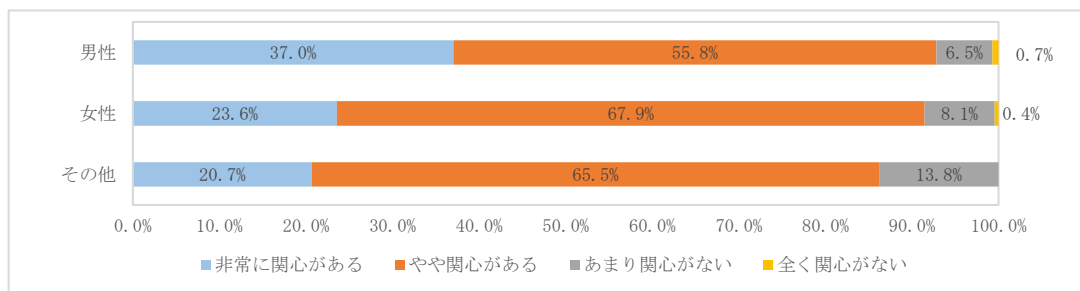
(地域別)

	非常に関心がある	やや関心がある	あまり関心がない	全く関心がない	総計
大津地域	648	1,311	145	15	2,119
湖南地域	545	1,236	158	8	1,947
甲賀地域	176	426	54	0	656
東近江地域	325	736	83	6	1,150
湖東地域	229	455	68	8	760
湖北地域	169	450	48	2	669
湖西地域	64	152	13	2	231
県外	59	96	6	1	162
総計	2,215	4,862	575	42	7,694



(性別)

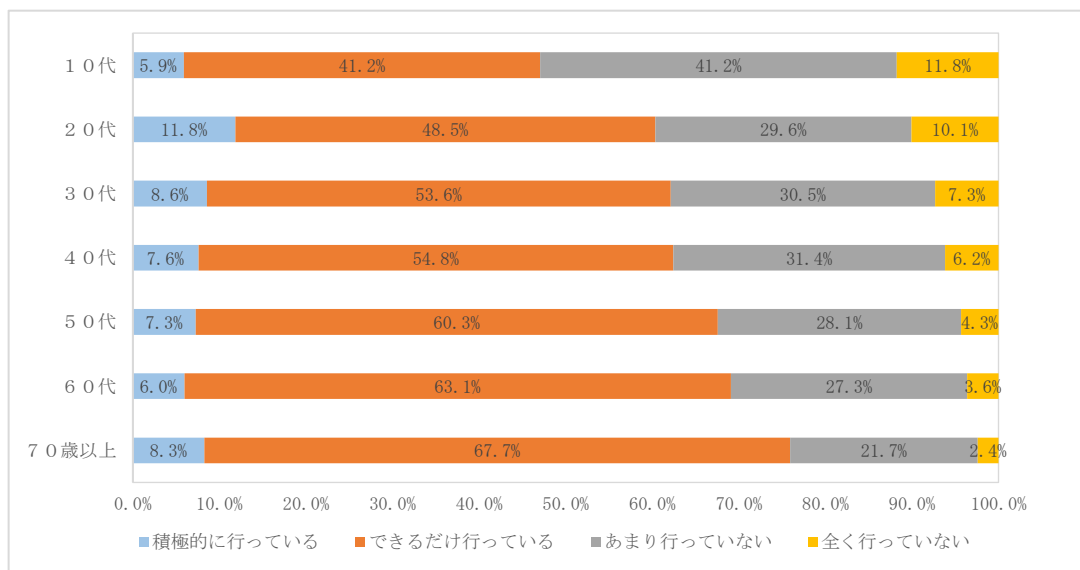
	非常に興味がある	やや興味がある	あまり興味がない	全く興味がない	総計
男性	1,106	1,668	193	21	2,988
女性	1,103	3,175	378	21	4,677
その他	6	19	4	0	29
総計	2,215	4,862	575	42	7,694



問6. あなたは、日頃から「環境保全行動※」をしていますか。(回答チェックは1つだけ)

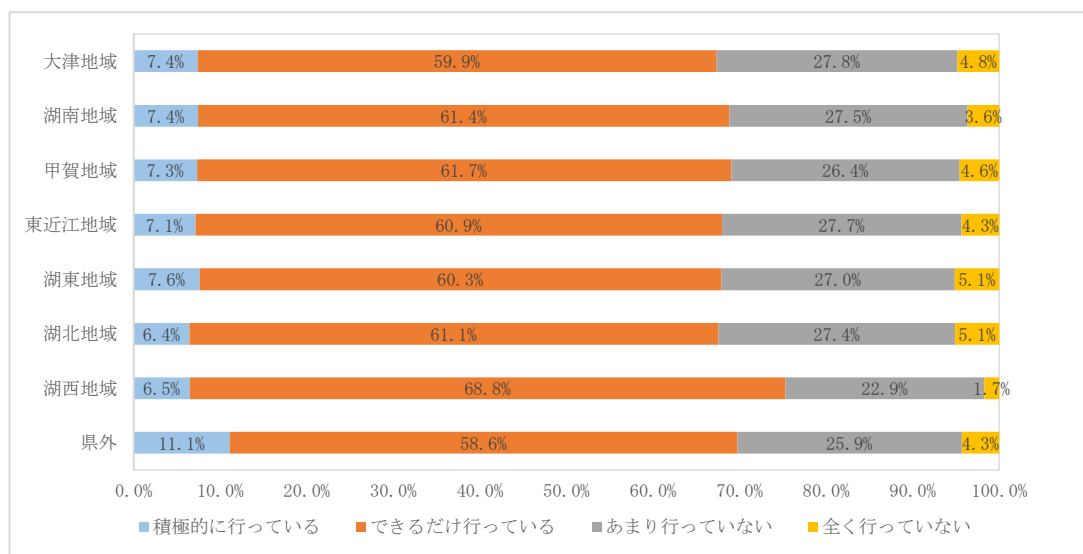
(年齢別)

	積極的に行っている	できるだけ行っている	あまり行っていない	全く行っていない	総計
10代	2	14	14	4	34
20代	20	82	50	17	169
30代	42	263	150	36	491
40代	97	702	402	79	1,280
50代	144	1,196	557	86	1,983
60代	124	1,312	568	75	2,079
70歳以上	137	1,122	359	40	1,658
総計	566	4,691	2,100	337	7,694



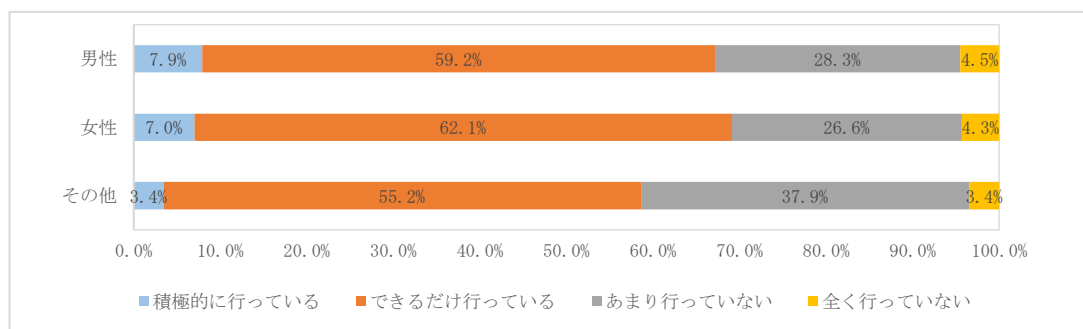
(地域別)

	積極的に行っている	できるだけ行っている	あまり行っていない	全く行っていない	総計
大津地域	157	1,270	590	102	2,119
湖南地域	145	1,195	536	71	1,947
甲賀地域	48	405	173	30	656
東近江地域	82	700	318	50	1,150
湖東地域	58	458	205	39	760
湖北地域	43	409	183	34	669
湖西地域	15	159	53	4	231
県外	18	95	42	7	162
総計	566	4,691	2,100	337	7,694



(性別)

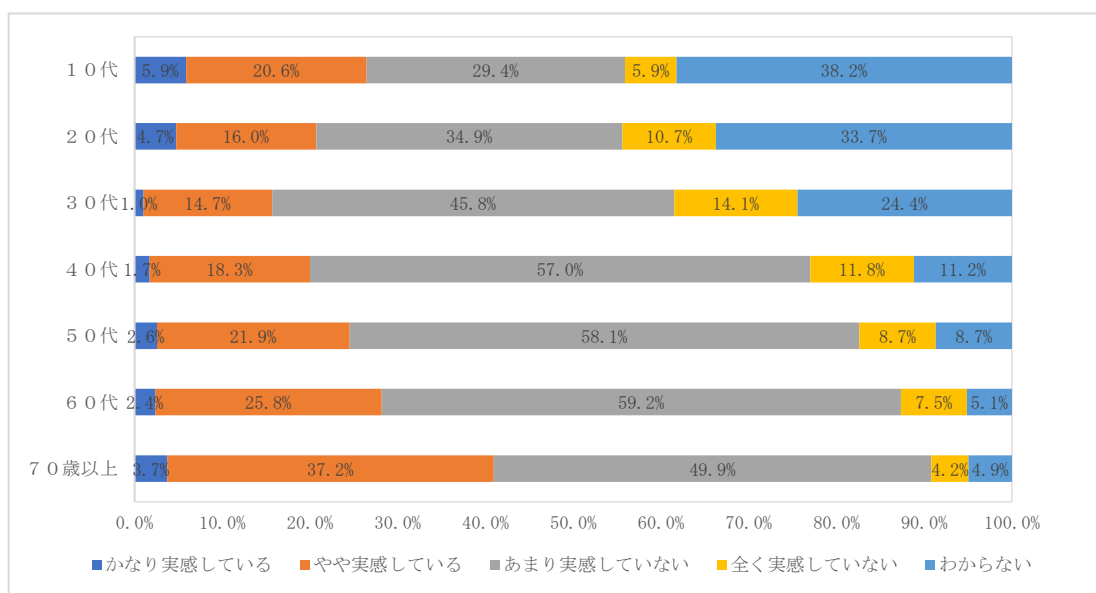
	積極的に行っている	できるだけ行っている	あまり行っていない	全く行っていない	総計
男性	237	1,770	847	134	2,988
女性	328	2,905	1,242	202	4,677
その他	1	16	11	1	29
総計	566	4,691	2,100	337	7,694



問 10. あなたは、10年前と比較して、滋賀県の環境が良くなっているという実感はありますか。(回答チェックは1つだけ)

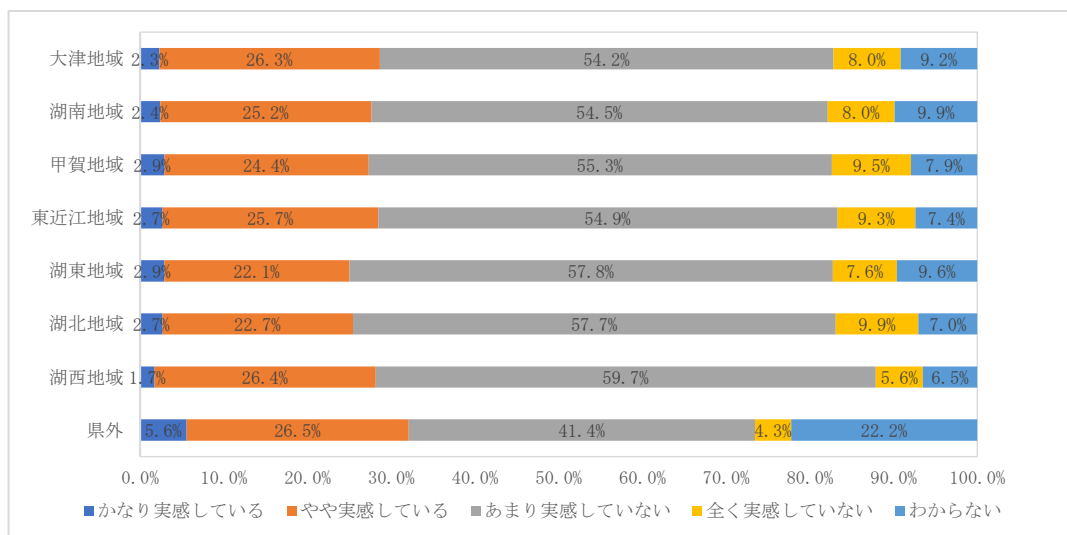
(年齢別)

	かなり実感している	やや実感している	あまり実感していない	全く実感していない	わからない	総計
10代	2	7	10	2	13	34
20代	8	27	59	18	57	169
30代	5	72	225	69	120	491
40代	22	234	730	151	143	1,280
50代	51	435	1,152	173	172	1,983
60代	49	537	1,230	156	107	2,079
70歳以上	62	617	827	70	82	1,658
総計	199	1,929	4,233	639	694	7,694



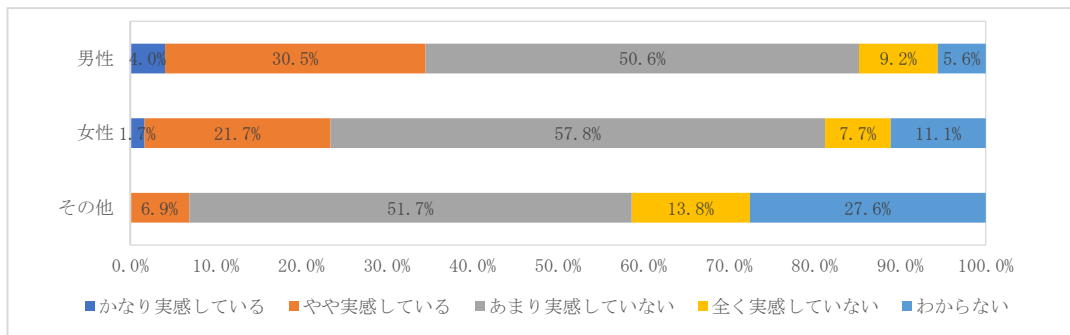
(地域別)

	かなり実感している	やや実感している	あまり実感していない	全く実感していない	わからない	総計
大津地域	49	558	1,148	170	194	2,119
湖南地域	47	491	1,061	156	192	1,947
甲賀地域	19	160	363	62	52	656
東近江地域	31	296	631	107	85	1,150
湖東地域	22	168	439	58	73	760
湖北地域	18	152	386	66	47	669
湖西地域	4	61	138	13	15	231
県外	9	43	67	7	36	162
総計	199	1,929	4,233	639	694	7,694



(性別)

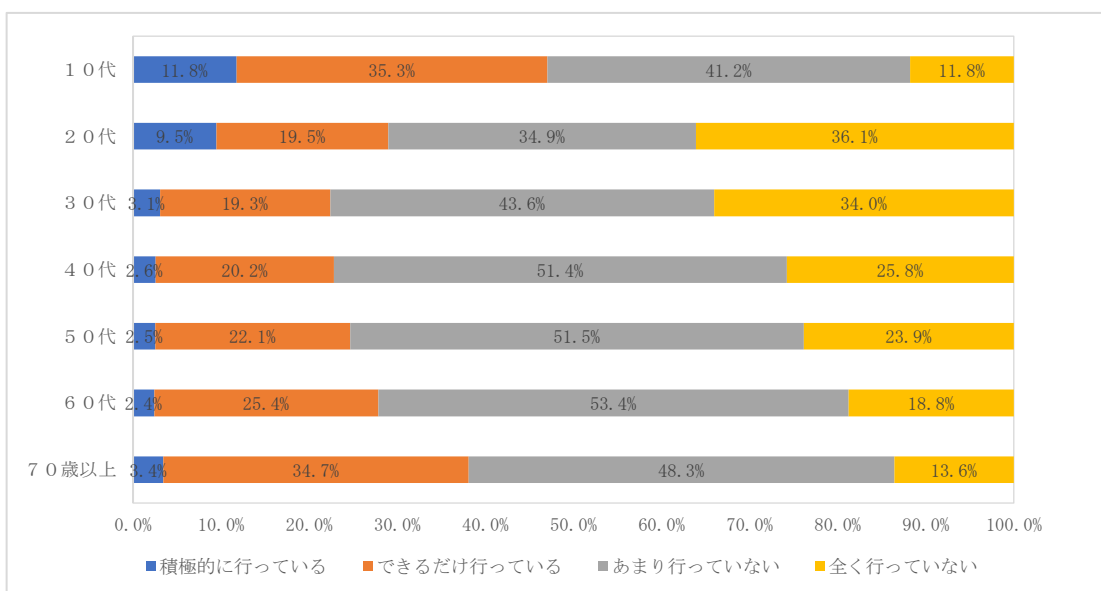
	かなり実感している	やや実感している	あまり実感していない	全く実感していない	わからない	総計
男性	121	911	1,513	276	167	2,988
女性	78	1,016	2,705	359	519	4,677
その他	0	2	15	4	8	29
総計	199	1,929	4,233	639	694	7,694



問 11. あなたは、日頃、環境学習※を行っていますか。(回答チェックは1つだけ)

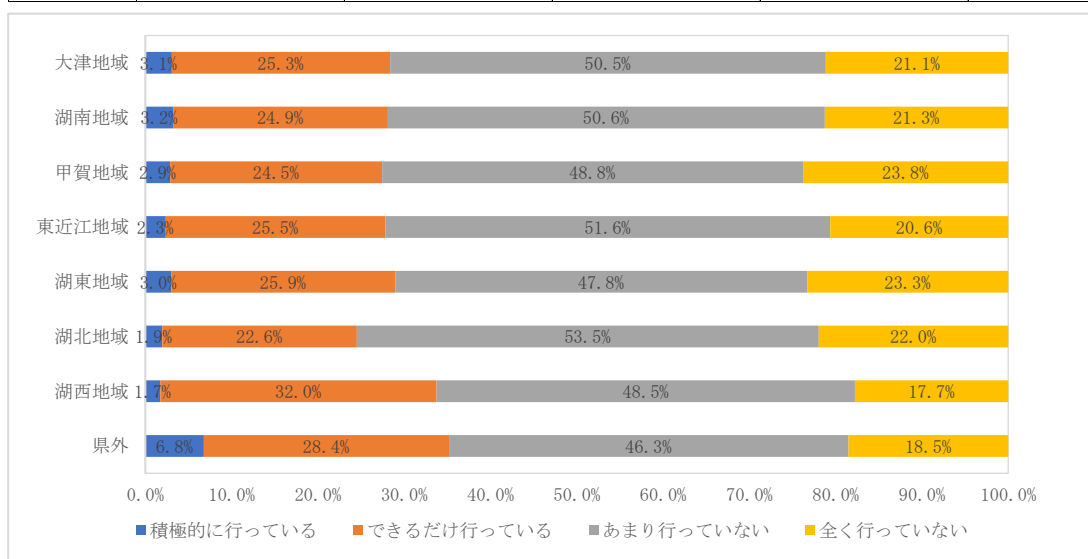
(年齢別)

	積極的に行っている	できるだけ行っている	あまり行っていない	全く行っていない	総計
10代	4	12	14	4	34
20代	16	33	59	61	169
30代	15	95	214	167	491
40代	33	259	658	330	1,280
50代	50	439	1,021	473	1,983
60代	50	529	1,110	390	2,079
70歳以上	57	575	801	225	1,658
総計	225	1,942	3,877	1,650	7,694



(地域別)

	積極的に行っている	できるだけ行っている	あまり行っていない	全く行っていない	総計
大津地域	65	536	1,070	448	2,119
湖南地域	63	484	986	414	1,947
甲賀地域	19	161	320	156	656
東近江地域	27	293	593	237	1,150
湖東地域	23	197	363	177	760
湖北地域	13	151	358	147	669
湖西地域	4	74	112	41	231
県外	11	46	75	30	162
総計	225	1,942	3,877	1,650	7,694



(性別)

	積極的に行っている	できるだけ行っている	あまり行っていない	全く行っていない	総計
男性	124	874	1,470	520	2,988
女性	100	1,061	2,392	1,124	4,677
その他	1	7	15	6	29
総計	225	1,942	3,877	1,650	7,694

